

**Урок русского языка в 4 классе по теме:
«Правописание окончаний имен
существительных во всех падежах трёх
склонений»**

**Учитель начальных классов
ГБОУ СОШ №22 г. Сызрани
Родионова Ирина
Васильевна**




Журналист – литературный работник, занимающийся журналистикой.

Журналистика – деятельность по сбору, обработке и распространению информации с помощью средств массовой информации (печать, радио, телевидение и др.)





Детские газеты и журналы



НЕПОСЕДА


АНОНС ГАЗЕТЫ «НЕПОСЕДА» №10 2018

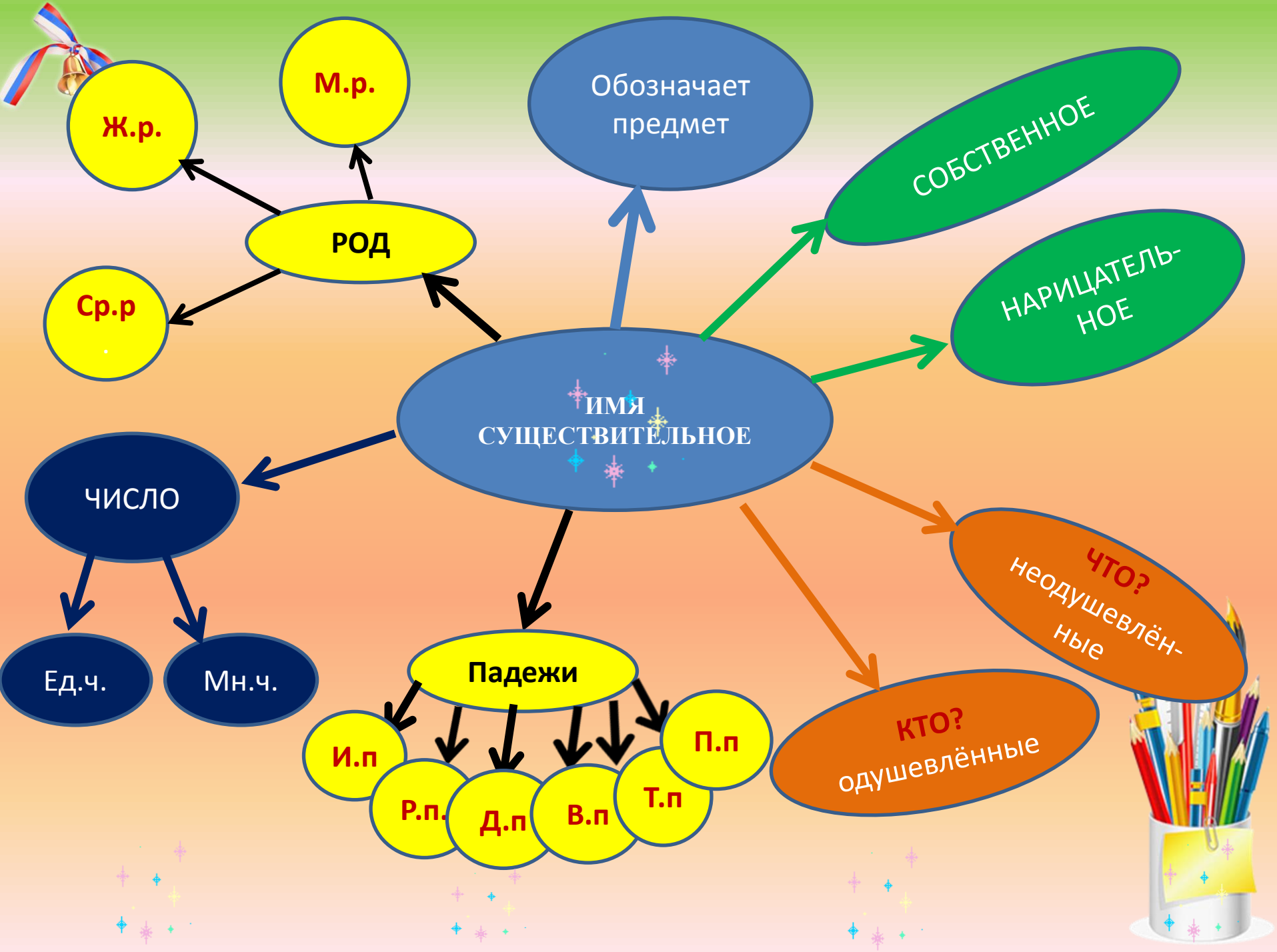
Теперь газета «Непоседа» **БОЛЬШЕ, ЧЕМ ПРОСТО ГАЗЕТА**, где есть весёлые комиксы, головоломки, забавные игры, интересные ребусы и сказки.

С помощью **СПЕЦИАЛЬНОГО ПРИЛОЖЕНИЯ** на смартфоне или планшете читатель сможет сделать:

- собрать мультяшную коллекцию барбашек;
- получить 3D-розраску;
- «оживить» игрушку;
- увидеть интересные видеоролики.

ВНИМАНИЕ!







При солнышк тепло, при матер добро.

Без мук нет наук .

Против шерст не гладят.

По старой памят , что по грамот .

Пушинка к пушинк и выйдет перинка.



Пословица – малые формы народного поэтического творчества, краткое изречение, несущее обобщённую мысль, вывод.





Тема «Повторение правописания безударных окончаний имен существительных»

Обобщить знания

о правописании безударных окончаний имён существительных

Формировать навыки

правописания безударных окончаний имён существительных

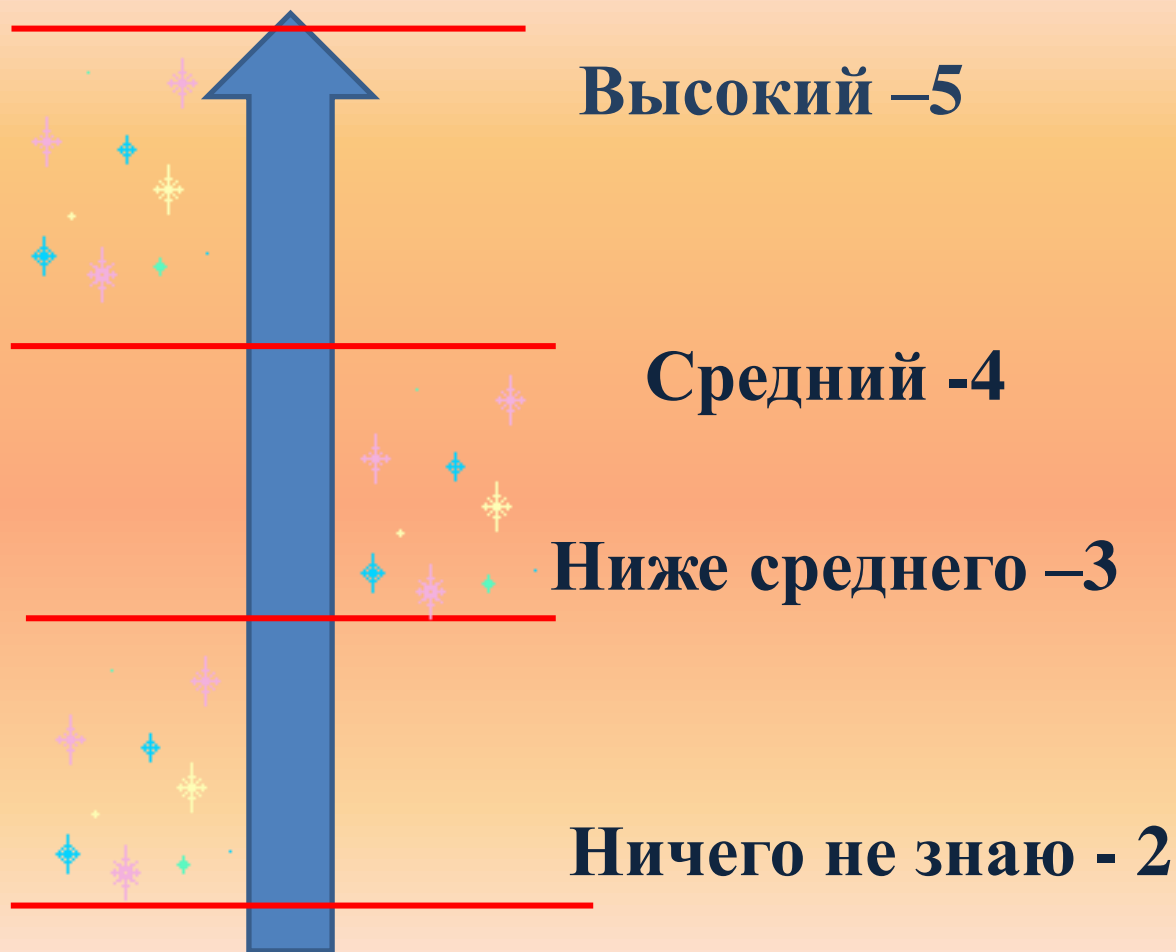
Совершенствовать умение

определять склонение и падеж имён существительных





Попробуйте оценить свое умение писать безударное падежное окончание имени существительного в единственном числе.





Выпишите в таблицу существительные с безударными падежными окончаниями , выделите окончания:

1 группа- в Р.п.

2 группа- в Д.п.

3 группа-в П.п.



При солнышк... тепло, при матер... добро.

Без мук... нет наук... .

Против шерст... не гладят.

По старой памят..., что по грамот... .

Пушинка к пушинк... и выйдет перинка.

Р.п.	
Д.п.	
П.п.	





При солнышк^е тепло, при матер^и добро.

Без мук^и нет наук^и .

Против шерст^и не гладят.

По старой памят^и , что по грамот^е . .

Пушинка к пушинк^е и выйдет перинка.

Родительный падеж

Без муки^и , науки^и , шерсти^и

Дательный падеж

К пушинке^е , по памяти^и , по грамоте^е

Предложный падеж

При солнышке^е , при матери^и.





Выпишите пословицу, в которой употреблены 3 существительных 1 склонения, два из которых в И.п. Над каждым существительным укажите падеж, склонение.

При солнышк... тепло, при матер... добро.

Без мук... нет наук... .

Против шерст... не гладят.

По старой памят..., что по грамот... .

Пушинка к пушинк... и выйдет перинка.





1скл.И.п.

1скл.Д.п.

1скл.И.п.

Пушинка к пушинк е -и выйдет перинка.





Одинаковые ли окончания в именах существительных?

о Кост....- о кост....

о мам...- о матер....

о ветк...-о ветв....

Что нужно знать, чтобы не ошибиться в обозначении безударного гласного звука в окончаниях имён существительных?





1 скл.

3 скл.

О Кост **е** – о кост **и**

1 скл.


3 скл.

О маме **е** – о матер **и**

1 скл.

3 скл.

О ветк **е** - о ветв **и**





Работа в группах

Составление бумажных кластеров

1 группа – «Правописание безударных окончаний имен существительных в единственном числе»

2 группа – «Определение склонения имен существительных»

3 группа – «Определение падежа имен существительных»





Правописание безударных падежных окончаний имён существительных

Поставь существительное в н.ф.



Определи склонение



Определи падеж.



**Вспомни, какое
окончание имеет
слово в этом падеже
и склонение**



**По опорному слову
определи окончание
существительного**





Опорные слова для определения безударного окончания имени существительного

1-е скл:
трава, земля

2-е скл:
окно, конь

3-е скл:
степь, мышь.

Падежи	1-е скл	2-е скл	3-е скл
Р.п.	-и		-и
Д.п.	-е		-и
П.п.	-е	-е	-и





Алгоритм определения склонения имен существительных

Поставить имя существительное в начальную форму



Если..., то...





Поставить имя существительное в начальную форму (именительный падеж, ед. число)



Определить род имени существительного



Выделить окончание



Если..., то...



**М. р или Ж. р
-а, -я**

1 склонение



**М. р или Ср. р
-о, -е**


2 склонение



**Ж. р
□**

3 склонение





Алгоритм определения падежа имен существительных


Найти слово, с которым связано имя существительное



Поставить от него вопрос



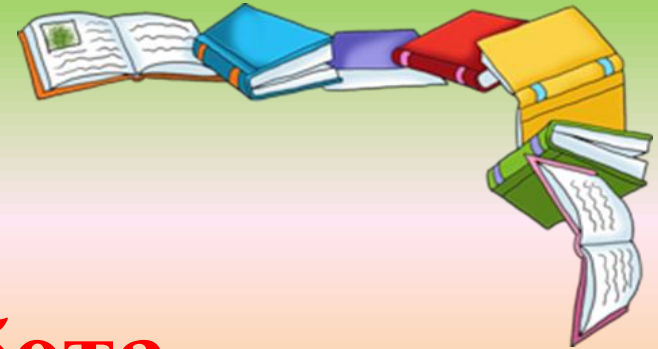
По вопросу и по предлогу определить падеж





Падежи	Слово-помощник	Вопросы	Предлоги
Именительный	есть	кто? что?	–
Родительный	нет	кого? чего?	без, у, от, до, из, для, около, возле, с, вокруг, после, между
Дательный	рад	кому? чему?	к, по
Винительный	вижу	кого? что?	через, про, в, на, за, под, сквозь
Творительный	любуюсь	кем? чем?	над, за, под, перед, с, между
Предложный	говорю	о ком? о чём?	о, об, в, на, при





Словарная работа

Записать составленные
слова, определить склонение.







Словарная работа

1 группа

(1 скл.)

газета

вчера

(1 скл.)

Беседа

(2 скл.)

корреспондент

2 группа

(2 скл.)

Репортаж

(2 скл.)

объектив

сегодня

(2 скл.)

календарь

3 группа

(2 скл.)

телефон

(2 скл.)

редактор

лучше

(1 скл.)

редакция





Работа в группах

1 группа – Информационный отдел
«Проба пера»

2 группа – «Наборщики»

Решение орфографической задачи

3 группа – «Отдел новостей»

*Репортаж «Верные-неверные
высказывания»*





Отдел «Наборщики»

1 2 3 4
На ветке сирени, в театре на спектакле, из
5 6 7 8
жизни девочки, от пристани до деревни,
9 10 11
около грядки, по тропинке к даче.

1Е, 2И, 3Е, 4Е, 5И, 6И, 7И, 8И
9И, 10Е, 11Е





ОТДЕЛ НОВОСТЕЙ

Репортаж «Верные – неверные высказывания»

1.	У имён существительных 3 склонения во всех падежах пишется окончание –и-	нет
2.	У имён существительных третьего склонения окончание - и пишется в родительном, дательном и предложном падежах.	да
2.	У имён существительных второго склонения, никогда не пишется окончание -и.	да
3.	У имён существительных первого склонения в предложном падеже пишется окончание -и.	нет
4.	В окончаниях имён существительных после шипящих и ц под ударением пишется буква о, без ударения-е	да
5.	В окончаниях имён существительных после шипящих и ц всегда пишется буква о.	нет
6.	У имён существительных второго склонения в предложном падеже пишется окончание -и.	нет
7.	У имён существительных первого склонения в предложном падеже пишется окончание -е.	да
8.	У имён существительных первого склонения и третьего склонения в родительном падеже пишется окончание -и.	да
9.	У имён существительных второго склонения в предложном падеже пишется окончание -и.	нет
10.	Словом-подсказкой для имён существительных первого склонения с безударными окончаниями может быть слово весна.	да





Тема «Повторение правописания безударных окончаний имен существительных»

Обобщить знания о правописании безударных окончаний имен существительных.

Формировать навыки правописания безударных окончаний имен существительных.

Совершенствовать умение определять склонение и падеж имен существительных.

Узнал....

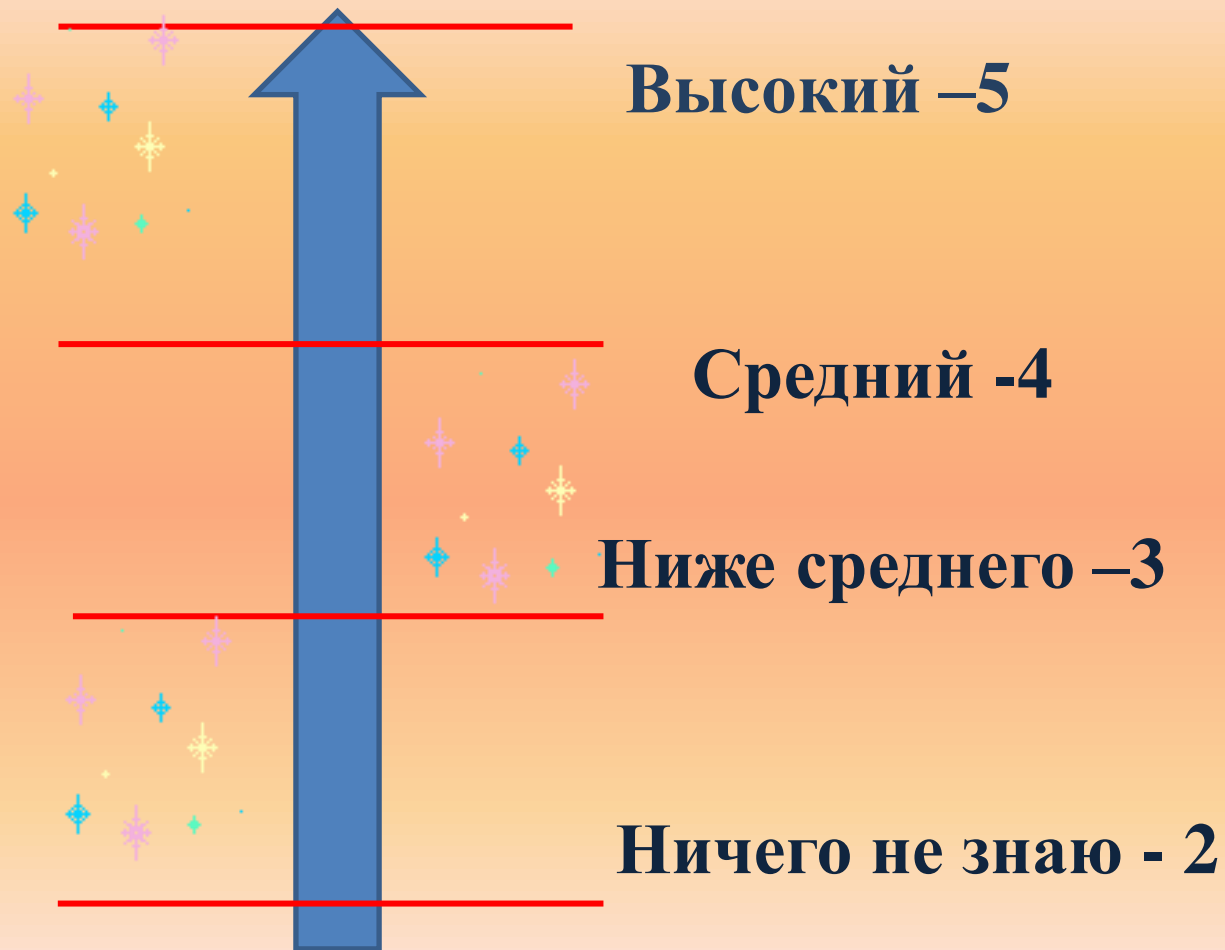
Научился....

Могу похвалить себя....






Попробуйте оценить свое умение писать безударное падежное окончание имени существительного в единственном числе.





МОЛОДЦЫ!





ОТДЕЛ КОРРЕКТОРОВ

Самостоятельно подобрать существительное с безударным падежным окончанием, вписать его, объяснить правописание(падеж, склонение)

Письмо для _____.

Рассказ о _____.

Сидит на _____.

Сок из _____.

Гулял на _____.





ОТДЕЛ КОРРЕКТОРОВ

Самостоятельно подобрать существительное с безударным падежным окончанием, вписать его, объяснить правописание(падеж, склонение)

Письмо для _____ (Р.п.)

Рассказ о _____ (П.п.)

Сидит на _____ (П.п.)

Сок из _____ (Р.п.)

Гулял на _____ (П.п.)





Графический диктант

1. Заблудился в лесу.
2. Перепрыгнул через лужу.
3. Вышел из ворот.
4. Идёт по тропинке.
5. Беспокоились о сыне.
6. Отвечал у доски.
7. Подошли к ели.





Проверка

1	2	3	4	5	6	7
П.п.	В.п.	Р.п.	Д.п.	П.п.	Р.п.	Д.п.





МОЛОДЦЫ!

